

FÜR JEDES AUTO UND JEDE GARAGE **DAS RICHTIGE TOR**

Passt zum Haus, passt zum Auto,
passt zu Ihnen – typisch OTT-Garagen.
www.ott-garagen.de



DtGv | Deutsche Gesellschaft für Verbraucherstudien mbH



1. PLATZ
FERTIGGARAGEN- ANBIETER
PREIS/LEISTUNG
Im Vergleich: 15 Unternehmen
Befragung 11/2023, dtgude/11273

DtGv | Deutsche Gesellschaft für Verbraucherstudien mbH



1. PLATZ
FERTIGGARAGEN- ANBIETER
KUNDENZUFRIEDENHEIT
Im Vergleich: 15 Unternehmen
Befragung 11/2023, dtgude/11273

EINFACH IN DEN BESTEN HÄNDEN

In der Regel entscheidet der Bauherr über das Tor in seiner Garage. Allerdings kann – je nach örtlicher Gegebenheit – eine ganz bestimmte Torbauart die einzig machbare oder zulässige sein.

Grundsätzlich unterscheiden wir zwischen:

- Schwingtor
- Sektionaltor
- Individuelles Tor






Ott-Garagen, eine gute Investition

Als renommierter Hersteller von hochwertigen Beton-Fertigaragen zählen wir seit über 50 Jahren zu den führenden Anbietern. Wenn Premium-Qualität der Anspruch ist, setzen wir seit Jahren den Maßstab einer ganzen Branche. Von der Planung über die qualitätsgesicherte Fertigung im Werk bis zur Montage vor Ort überzeugen wir unsere Auftraggeber durch herausragende Leistung und beispielhafte Umsetzung bis ins kleinste Detail.

In drei Schritten zum passenden Tor:



Häuser und Garagen sollen von außen betrachtet meist eine Einheit bilden, da man beides zusammenhängend im Blick hat.

Als Garagenspezialist bieten wir aus tiefer innerer Überzeugung Lösungen an, die exakt den Wünschen unserer Auftraggeber entsprechen und zudem ein Hausleben lang als wertbeständige Investition Freude bereiten. Unsere Ausführungs- und Ausstattungsvielfalt schließt selbstverständlich auch ein umfangreiches Torprogramm ein.



INHALT

Sektionaltor Sicken	4
Sektionaltor Farben und Oberflächen	6
Sektionaltor Technik	10
Schwingtor Motive	12
Schwingtor Farben und Technik	14
Individuelle Tore	16
Antrieb, Griffe und öffnen	20



**EIN GARAGEN-SEKTIONALTOR
BIETET KOMFORT NACH MASS –
GENAU WIE IHR AUTO!**

4



6 SICKENFORMEN FÜR SEKTIONALTORE

Ein OTT-Klassiker: die große Doppelgarage mit Sektionaltor. Dieser Garagentyp bietet in Sachen Torausführung, Garagengröße, Fassadenfarbe und Ausstattung viel individuellen Gestaltungsspielraum.




M-SICKE




L-SICKE



S-SICKE



D-SICKE



S-KASSETTE



Bei OTT-Garagen machen wir in Sachen zertifizierter Qualität keine Kompromisse. Alle OTT-Garagen statten wir mit Toren von Hörmann aus. Hörmann-Sektionaltore ergänzen unsere Premium-Qualität perfekt. Zur Torausführung stehen 6 attraktive und witterungsbeständige Oberflächen zur Auswahl (siehe Bilder auf den Seiten 7-9).

Mehr Platz

Sektionaltore öffnen sich senkrecht und bieten deshalb viel Raum in und außerhalb der Garage. So können Sie direkt vor der Garage parken und trotzdem das Tor öffnen. Diese Konstruktion ist ausgesprochen praktisch. Zudem ist sie in Baufluchten, wo die Garage beispielsweise unmittelbar an einen Gehweg grenzt, vorgeschrieben.

Überzeugende Qualität

Bei OTT werden ausschließlich doppelwandige Sektionaltore (LPU) eingesetzt. Die hochwertigen PU-ausgeschäumten Lamellen sind mechanisch hoch belastbar und sorgen für eine maximale Stabilität bei gleichzeitiger Laufruhe und geringer Geräusentwicklung beim Öffnen und Schließen.

IHR SEKTIONALTOR – IN WEISS ODER IN FARBE?

Wir möchten, dass nur Ihr persönlicher Geschmack entscheidet!
Deshalb bieten wir den Klassiker „Weiß“ als Standardfarbe und 15 preiswerte
Vorzugsfarben sowie viele weitere Farboptionen für unsere Sektionaltore an.

Unsere 6 Farbgruppen:
Weiß | Color | RAL | Matt deluxe | Decograin | Duragrain



Weiß und Color, Vorzugsfarben




Verkehrsweiß (Standardfarbe) RAL 9016
Woodgrain | Slategrain | Silkgrain | Sandgrain



Graualuminium RAL 9007
Woodgrain | Slategrain | Silkgrain



Weißaluminium RAL 9006
Woodgrain | Slategrain | Silkgrain



Lichtgrau RAL 7035
Woodgrain | Slategrain | Silkgrain



Terrabraun RAL 8028
Woodgrain | Slategrain | Silkgrain



Steingrau RAL 7030
Woodgrain | Slategrain | Silkgrain



Anthrazit metallic CH 703
Woodgrain | Slategrain | Silkgrain



Tiefschwarz RAL 9005
Woodgrain | Slategrain | Silkgrain



Anthrazitgrau RAL 7016
Woodgrain | Slategrain | Silkgrain | Sandgrain



Quarzgrau RAL 7039
Woodgrain | Slategrain | Silkgrain



Schiefergrau RAL 7015
Woodgrain | Slategrain | Silkgrain



Tannengrün RAL 6009
Woodgrain | Slategrain | Silkgrain



Basaltgrau RAL 7012
Woodgrain | Slategrain | Silkgrain



Fenstergrau RAL 7040
Woodgrain | Slategrain | Silkgrain



Moosgrün RAL 6005
Woodgrain | Slategrain | Silkgrain



Hellelfenbein RAL 1015
Woodgrain | Slategrain | Silkgrain

6

HOCHWERTIGE OBERFLÄCHEN FÜR DAS SEKTIONALTOR IN DEN FARBGRUPPEN WEISS, COLOR UND RAL



Woodgrain-Oberfläche

Eine robuste Oberfläche in Holzstruktur mit originalgetreuem Sägeschnittmuster. Kleine Kratzer lassen sich unsichtbar ausbessern.




Slategrain

Schieferplatten sind das Vorbild dieser neuen strukturierten Oberfläche, die dem Tor eine besondere Ansicht verleiht.



Sandgrain-Oberfläche

Diese feine, sanft strukturierte Oberfläche passt hervorragend zu modernen Häusern.



Silkgrain-Oberfläche

Die seidenglatte Premium-Oberfläche verleiht eine edle Toransicht.

Darf's ein bisschen mehr sein? Mit unseren RAL-Wunschfarben.

Eine bunte Farbvielfalt für fast alle Oberflächen. Für alle, die ganz besondere Farbwünsche haben, bieten wir eine umfangreiche Farbpalette an. Somit steht einer individuellen Farbwahl nichts im Wege. Nahezu alle Farbtöne der RAL-Skala können realisiert werden (außer für die Oberfläche Sandgrain).


Ausgenommen sind Perleffekt-, Leucht- und Metallicfarben sowie dunkle Bunttöne. Auf der Innenseite werden Garagen-Sektionaltore generell im Farbton Grauweiß (RAL 9002) geliefert. Machen Sie keine Kompromisse bei einem so langlebigen Garagentor in Sachen Farbe und Ausführung.

Sprechen Sie mit uns über Ihre Wunschfarbe.


L-SICKE Duragrain-Dekore

Vielfältig und dauerhaft schön – die Duragrain-Oberflächen.


Das innovative Digitaldruckverfahren in Kombination mit der Endbeschichtung aus hochfestem Schutzlack ist die Basis für eine dauerhaft schöne Toransicht.




Beton




Sheffield



Grigio




Cherry




Bambus




Fichte




Walnuss Kolonial




Rusty Steel




Moca



Rusty Oak




Noce sorento balsamico




Burned Oak




Teak




Nature Oak



Beige




Sapeli




White Oak




Whiteoiled Oak



Noce sorento natur




White brushed




Grigio scuro



Used Look



Walnuss Terra

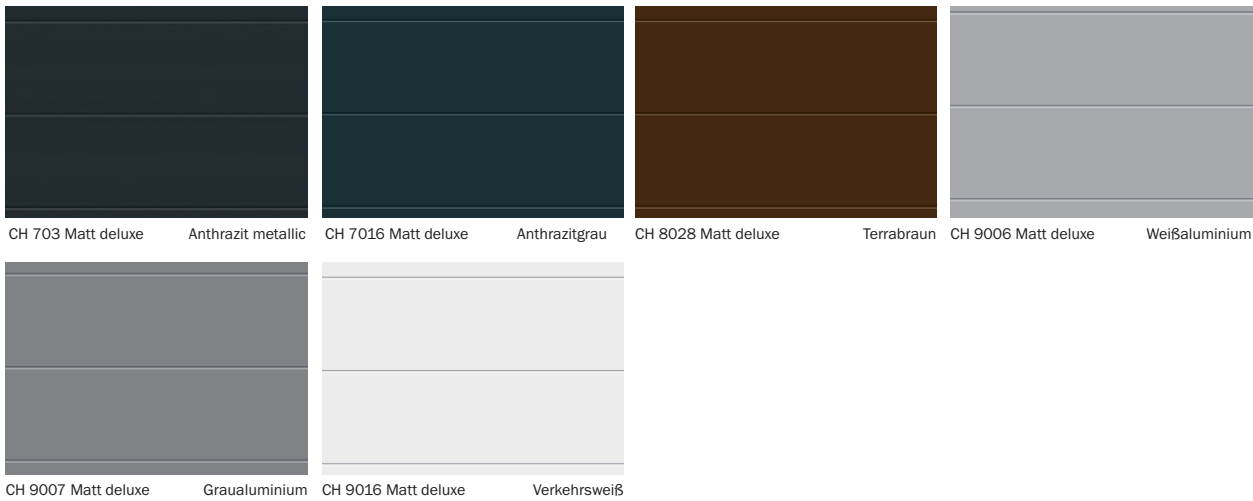


Whitewashes Oak

Gestalten Sie Duragrain-Tor mit Ihrem persönlichen Lieblingsmotiv. Sprechen Sie uns hierzu bitte an.


L-SICKE **Matt deluxe, Oberfläche Planar**

Die glatte Oberfläche gibt es in 6 exklusiven Hörmann-Farbtönen
 Matt deluxe und sie überzeugt durch ihre feine Eleganz.



L-SICKE **Decograin-Oberflächen – faszinierend natürlich.**

Zudem stehen mit den Decograin-Oberflächen Dekore zur Wahl,
 die mit eingepprägter Narbung einen sehr detailgetreuen Holz-
 charakter vermitteln oder einen authentischen, metallischen
 Effekt erzielen.




Die Vielfalt an Farbgruppen und Oberflächen in der Zusammenfassung:

SICKE	FARBGRUPPE	OBERFLÄCHE
M-SICKE	Weiß	Woodgrain
		Slategrain
		Sandgrain
		Silkgrain
	Color	Woodgrain
		Slategrain
		Sandgrain
		Silkgrain
	RAL	Woodgrain
		Slategrain
		Silkgrain
	Decograin	Decograin

SICKE	FARBGRUPPE	OBERFLÄCHE
S-SICKE	Weiß, Color, RAL	Woodgrain
D-SICKE	Weiß, Color, RAL	Silkgrain
S-KASSETTE	Weiß, Color, RAL	Woodgrain

SICKE	FARBGRUPPE	OBERFLÄCHE
L-SICKE	Weiß	Woodgrain
		Slategrain
		Sandgrain
		Silkgrain
	Color	Woodgrain
		Slategrain
		Sandgrain
		Silkgrain
	RAL	Woodgrain
		Slategrain
		Silkgrain
	Matt deluxe	Planar
	Decograin	Decograin
	Duragrain	Duragrain

SOUVERÄNE TECHNIK FÜR SEKTIONALTORE.




Z-BESCHLAG

Zugfedertechnik
bei Sektionaltoren
bis 3000 mm Breite
und 2600 mm Höhe.



N-BESCHLAG

Torsionsfedertechnik
bei größeren und schwereren
Toren, wie z. B. bei Holz- oder
Schlupftürtoren.



L-BESCHLAG

Torsionsfedertechnik für
besonders hohe Tore.

Sicherheit bis ins kleinste Detail (Sicherheitsmerkmale nach Europa-Norm 13241-1)



Fingerklemmschutz außen, innen und an den Scharnieren

Durch die einzigartige Form der Torglieder gibt es keine Quetschstellen, weder zwischen den Lamellen noch an den Scharnieren. Diesen sicheren Fingerklemmschutz bietet nur Hörmann.

Weil wir Sicherheit ganz groß schreiben – zwei Federsysteme für optimale Funktion

Hörmann Sektionaltore mit doppelten Zugfedern und doppelten Drahtseilen je Seite sichern das Torblatt vor Absturz. Durch das patentierte Feder-in-Feder-System kann eine gebrochene Feder nicht wegschleudern und niemand wird verletzt. Größere Tore oder solche mit integrierter Schlupftür oder Massivholzfüllung werden mit Torsionsfedern (N-, L-Beschlag) geliefert.

Gesicherte Torführung in Sicherheitslaufschienen

Einstellbare patentierte Laufrollen, stabile Rollenhalter und Sicherheitslaufschienen verhindern das Entgleisen. So ist das Torblatt sicher unter der Decke abgestellt.

Seilführung zwischen Torblatt und Zargen. Die innen liegende Seilführung ist ein weiterer Schutz gegen Verletzungen im Sicherheitskonzept der Hörmann-Sektionaltore.



BERRY-SCHWINGTORE VON HÖRMANN – EINE WIRKLICH SAUBERE SACHE.

Ausgereifte Technik, Qualität und Sicherheit gepaart mit schöner Optik und Komfort: Schwingtore von Hörmann, der Nummer eins in Europa, passen millimetergenau zu Ihrer Wunschgarage von OTT.

12



MOTIVE SCHWINGTOR

902





Stahl-Sicke senkrecht

984



Stahl-Paneel senkrecht

985



Stahl-Paneel waagrecht



SCHWINGTORE – DER ZUVERLÄSSIGE KLASSIKER

Berry-Tore von Hörmann sind zuverlässig gegen Abstürzen und Einklemmen gesichert. Dank guter Verriegelungssysteme überzeugen diese Tore auch in Sachen Einbruchschutz. Unabhängig davon, ob Sie sich für ein Automatiktür oder ein handbetätigtes Tor entscheiden.



Einzigartige Schienenmulde

Nach vollständigem Öffnen wird das Tor am Anschlag abgedämpft und kommt in der Schienenmulde sicher zum Stillstand. Die präzise Schienenführung verhindert das Entgleisen des Torblattes.



Schutzkappen über den Hebelarmen

Flexible Kunststoffkappen decken den Gelenkbereich vollständig gegen Eingreifen ab. Flexible Kunststoffleisten sind ein sicherer Seiteneingreifschutz zwischen Torblatt und Rahmen.



Mehrfach-Feder-Sicherheitssystem

Mit optimal dimensionierten Federpaketen je nach Torgröße und Torgewicht: Tortyp N 80 für Einzelgaragen: 3-4 Federn pro Seite.

Einbruchhemmend durch einzigartige Drehfallen-Verriegelung, Bei dieser Verriegelungsart werden die Torblattecken fest an dem Rahmen fixiert, sodass ein Aushebeln praktisch unmöglich wird.

Durchdachte Technik
für sichere Schwingtore
(Sicherheitsmerkmale nach
Euro-Norm 13241-1)



Oberfläche Stahl glatt



Verkehrsweiß (Standardfarbe) RAL 9016



Terrabraun RAL 8028



Lichtgrau RAL 7035



Anthrazitgrau RAL 7016



Weißaluminium RAL 9006



Fenstergrau RAL 7040



Tannengrün RAL 6009



Hellelfenbein RAL 1015

Farben und Oberflächen

Die verzinkten Tor- und Türblätter sind durch die hochwertige Polyester-Pulvergrundbeschichtung bis in die Schnittkanten hinein optimal vor Witterungseinflüssen und Korrosion geschützt.


Die Tormotive in der Oberfläche „Stahl glatt“ erhalten Sie serienmäßig in besonders günstigem Verkehrsweiß, in sieben preisgleichen Vorzugsfarben sowie in rund 200 Farben nach RAL. Die Tore werden generell außen und innen farbgleich geliefert.

Decograin

(nur in Motiv 984 und 985)



Golden Oak



Rosewood



IHR HAUS, IHR STIL, IHRE GARAGE – INDIVIDUELLE TORE VON OTT.

Mehr Farben, mehr Stil, mehr Persönlichkeit.
Das OTT-Sondertorprogramm inspiriert und schafft Gestaltungsfreiraum
für alle, die auch bei der Garage ihren eigenen Weg gehen möchten.

Ausstattung nach persönlichen Ansprüchen

Garage und Garagentor sollen perfekt zum Baustil des Hauses passen. Als Garagenspezialist bietet OTT darum zur Torausführung eine Vielzahl moderner Varianten an, damit die Garage perfekt zur Gebäudearchitektur passt.

Ob klassisch, puristisch oder verspielt: Unseren Kunden steht eine breite Palette von Verschönerungsmöglichkeiten zur Auswahl.

Diese reicht von verschiedensten Holzarten bis zu hochwertigen Fassadenverkleidungsplatten und beinhaltet die passenden Beschläge. Selbst Glasausschnitte als Schmuckelemente sind frei wählbar. So ergänzt das umfangreiche Torangebot das OTT-Garagenprogramm aufs Trefflichste. Auch wenn die Garageneinfahrt nur über eine Ecke möglich ist, haben wir die perfekte Lösung. Selbstverständlich mit dem passenden Seitenlauftor dazu.



Ob Fassadenausführung, Torvarianten, Glaselemente oder technische Ausstattung – OTT bietet Planern und Bauherren viele Möglichkeiten, damit Garagen den eigenen Ansprüchen uneingeschränkt entsprechen.





HOLZTORE – FREIRAUM FÜR ANSPRUCHSVOLLE GESTALTUNG.

Nachwachsend und ressourcenschonend –
Holz verleiht Fassaden Charakter. Ob naturbelassen oder farbig gestrichen,
Holz ist Trend und Klassiker zugleich.

Schon seit Jahren ein Klassiker:
das große Doppelgaragen-
Schwingtor in edler Holzausführung.



Konsequenter kann Formensprache nicht sein. Garagentor mit Verschalung in Holzart und Montageform wie am EG vom Haus. Oder eine Garagen- und Carportkombination mit zurückgesetzter Verschalung vom Torblatt und der flächenbündigen Verschalung der Garagenlängswand im Einklang mit dem Haus im OG.

Kompetent und erfahren

Bauen mit Holz liegt im Trend. Als Premium-Hersteller liegt OTT die sinnvolle und ästhetische Verwendung von Holz am Herzen. Dieser wundervolle Baustoff kann nicht nur als Material für besondere Tore verwendet werden. Insbesondere die Anwendung bei der Fassadengestaltung liegt derzeit im Trend. Ob Neubau oder Sanierung – wo Holzfassaden ein Gebäude prägen, kann die Garagenfassade vollständig verschalt oder in Teilen dieses Gestaltungselement widerspiegeln. Selbstverständlich kann die Fassade auch mit witterungsbeständigen Fassadenplatten verkleidet werden. Insbesondere in Kombination mit flächenbündigen, also nahezu unsichtbaren Toren.

Was so schön aussieht, erfordert ein hohes Maß an Erfahrung und baulicher Präzision. Gerade bei der hochwertigen Rahmenkonstruktion für Tore und Paneelverkleidung, Garagenkörper und zuverlässiger Schwingortechnik setzt OTT die Maßstäbe.

Für Bauherren und Planer mit hohen Gestaltungs- und Qualitätsansprüchen ist OTT der zuverlässige, kreative und kompetente Premium-Partner.



ÖFFNEN UND SCHLIESSEN – MEHR SICHERHEIT UND KOMFORT MIT ANTRIEB.

Öffnen und schließen Sie z. B. Ihr Garagentor mit der neuen BlueSecur App von Hörmann komfortabel und sicher über Bluetooth. Weitere Infos auf Seite 23.



PROMATIC

Der preiswerte Einstieg in die Hörmann-Premium-Qualität
 Öffnungsgeschwindigkeit: max. 20 cm/s
 ■ Separat schaltbare LED-Beleuchtung

ProMatic Serie 4

Für Tore bis 5000 mm Breite
 (max. 11 m² Torblattfläche)
 ■ Zusätzlich einstellbarer Zwischenhalt zur Belüftung der Garage
 ■ Zug- und Druckkraft: 600 N
 ■ Spitzenkraft: 750 N

ProMatic Akku Serie 4 + Solarmodul

Für Garagen ohne Stromanschluss und Tore bis 4000 mm Breite (max. 9 m² Torblattfläche)
 Öffnungsgeschwindigkeit: max. 16 cm/s
 ■ Zug- und Druckkraft: 500 N
 ■ Spitzenkraft: 600 N
 ■ 4-Tasten-Handsender HSE 4 BS serienmäßig



SUPRAMATIC

Der supraschnelle Antrieb mit den vielen Zusatzfunktionen
 Öffnungsgeschwindigkeit: max. 25 cm/s
 ■ Separat schaltbare Doppel-LED-Beleuchtung
 ■ Zusätzlich einstellbarer Zwischenhalt zur Belüftung der Garage

Standby-Verbrauch unter 1 Watt

SupraMatic E Serie 4

Für Tore bis 5500 mm Breite
 ■ Zug- und Druckkraft: 650 N
 ■ Spitzenkraft: 800 N

SupraMatic P Serie 4

Für Tore bis 6000 mm Breite, schwere Holztore und Schlupftürtore
 ■ Zug- und Druckkraft: 750 N
 ■ Spitzenkraft: 1000 N
 ■ 4-Tasten-Handsender HSE 4 BS serienmäßig



Serienmäßig bei allen Garagentorantrieben ist das zertifizierte Hörmann-Funksystem BiSecur. Dieses zeichnet sich durch eine besonders sichere Funkverbindung aus und


ist mit allen Hörmann-Antrieben, Funkempfängern und Bedienelementen kompatibel.

Handsender HSE 4 BS Hochglanz gibt es ab sofort in sieben verschiedenen Farben: Schwarz, Weiß, Frozen Grey, Anthrazitgrau, Classic Grau, Silber, Carbon



**Automatische Torverriegelung vereint
Komfort und Sicherheit.**

Ein Knopfdruck genügt und Sie fahren geschützt vor Wind und Wetter in die Garage. Das geschlossene Tor ist automatisch verriegelt und somit wirksam gegen Aufhebeln geschützt. Die Verriegelungsautomatik wirkt mechanisch, weshalb sie auch bei Stromausfall funktioniert.



Durch schienengeführte Antriebstechnik läuft das Tor zuverlässig. Darüber hinaus sorgt eine Abschaltautomatik dafür, dass der Antrieb bei Hindernissen sofort stoppt und das Tor automatisch wieder 30 cm nach oben fährt, um das Hindernis freizugeben.



Lichtschanke EL 101

Codetaster CTV

Für 3 Funktionen, besonders robust mit Metalltastatur. Erhöhter Einbruchsschutz durch innen montiertes Auswertegerät.




Lichtschanke

Mehr Sicherheit durch Lichtschrankenstopp (optional). Im Spiel fällt es Kindern schwer, auf automatische Tore zu achten. Mit einer Lichtschranke stoppt das Tor sofort berührungslos. Ein wirkungsvoller Schutz, den immer mehr Familien nutzen.

Gutes Design im Griff

OTT bietet optisch und haptisch überzeugende Torgriffe. Edel oder klassisch im Design und von Sicherheitsexperten entwickelt. Auch kann der flächenbündige Zylinder problemlos in die Hausschließanlage integriert werden. So erfüllt unser Griffprogramm höchste Anforderungen an Qualität und Sicherheit.



1. Kunststoff schwarz | 2. Edelstahl gebürstet
3. Aluguss weiß | 4. Aluguss braun

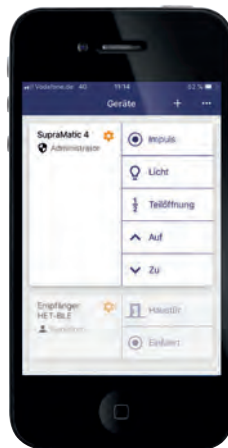
Hörmann BlueSecur

Get smart mit der BlueSecur APP

Mit der innovativen und bedienungsfreundlichen BlueSecur App von Hörmann öffnen und schließen Sie Ihr Garagentor ganz bequem per Smartphone. Bei entsprechender Ausstattung können Sie sogar Ihre Haustüre damit öffnen und schließen. Ein konventioneller Handsender ist somit überflüssig oder lediglich als Zusatzoption notwendig.

Die BlueSecur App ist für Android – sowie für Apple-Endgeräte als kostenloser Download verfügbar. Das wegweisende System verfügt über eine HPC-Schnittstelle, die es ermöglicht, das Apple HomeKit anzusteuern und einzubinden.

Mit dem Bluetooth-Empfänger HET/S 24 BLE können übrigens Hörmann-Antriebe der Serien 1, 2 und 3 sowie Fremdantriebe für die Bedienung mit der BlueSecur Smartphone-App nachgerüstet werden.



BESUCHEN SIE DEUTSCHLANDS GRÖSSTE GARTEN- UND GARAGEN- AUSSTELLUNG.

www.ott-garagen.de



Gebrüder OTT Betonwerke GmbH & Co. KG

Max-Eyth-Straße 50 | 72622 Nürtingen

Tel.: 07022 / 4004 - 131

Fax: 07022 / 4004 - 300

E-Mail: info@ott-garagen.de

Änderung in Design, Technik und Ausstattung vorbehalten.

